
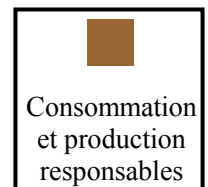



Action n°	<b>Poursuivre la gestion différenciée des espaces verts de la ville</b>	 Action engagée
Axe 4	L'éco-responsabilité des services municipaux	
Orientation	Poursuivre la politique de gestion durable de l'espace public de la ville	

Finalités du développement durable :



### Contexte de l'action

Le Grenelle de l'Environnement propose aux collectivités de maintenir et de développer la biodiversité et de retrouver une bonne qualité de l'eau (imposé par la Directive Cadre sur l'Eau). Le Grenelle propose aussi aux collectivités de s'engager dans un plan « nature en ville » qui consiste à améliorer le cadre et la qualité de vie de ses habitants.

La nature en ville joue un rôle social et culturel fort. Facteur de lien, de convivialité, de mixité sociale et d'attractivité, il est important aujourd'hui de développer une politique urbaine en intégrant la notion de nature en ville. L'eau, très présente à Segré avec l'Oudon et son affluent la Verzée, compose en grande partie le patrimoine naturel de la ville. La ville et les acteurs de l'eau s'engagent à reconquérir la qualité des eaux brutes, notamment l'Oudon qui a connu en 2010 des problèmes de qualité de l'eau (*qui ont menacé de fermeture l'usine de potabilisation de l'eau*). Depuis 2006, la ville a inscrit dans son Plan Local d'Urbanisme les notions de protection et de mise en valeur des espaces verts et naturels, de préservation et de reconquête des ressources écologiques ainsi que de lutte contre les pollutions et nuisances.

Concrètement, Segré compte env. 60 ha d'espaces verts et naturels. Face à ses engagements et aux défis environnementaux, la ville développe de nouveaux modes d'entretien plus responsable et plus durable de ses espaces verts. Elle œuvre vers un changement de comportements et de mentalités de la population face à la « propreté » de la ville réinvesti par quelques « herbes folles », qui n'ont rien de mauvaises !

### Objectifs de l'action

Dans le cadre de cette action, les objectifs sont de tendre vers le « Zéro Phyto », garder et améliorer le cadre de vie des sgréens grâce à l'accessibilité et à la qualité des espaces verts et naturels, optimiser et enfin anticiper le budget ainsi que les plannings d'intervention du services techniques.

#### **Objectifs chiffrés :**

Suivant la politique de la ville et concernant la gestion des espaces verts, l'objectif de cette fiche action est d'atteindre ou s'approcher du zéro phyto d'ici 2020.

Descriptif de l'action	Public visé	Planning	Budget
Classification des espaces verts et naturels associé à un niveau d'entretien	<i>Services Techniques et services de l'état</i>	Printemps 2012	-
Optimisation et développement de nouvelles techniques (jachères fleuries, PTB, Waipuna...)	<i>Services Espaces Verts</i>	-	-
Limiter au fur et à mesure l'utilisation de produits phytosanitaires	<i>Services Espaces Verts</i>	-	-
Recensement et mise à jour régulière des arbres de la commune, haies, surface fleurie, aires de jeux...	<i>Services Techniques</i>	-	-
Formation et sensibilisation des agents aux nouvelles techniques	<i>Services Espaces Verts</i>	-	Budget Service RH
Revalorisation des entrées de ville ( <i>ex : les Arches au carreau de l'Oudon, rue Ernest Renan, rue Charles de Gaulles...</i> )	<i>Services Espaces Verts et Segréens</i>	-	Budget Service EV
Choix des essences de plantes, ligneux et arbres suivant des critères environnementaux	<i>Services Espaces Verts</i>	-	Budget Service EV
Création d'un refuge LPO dans la vallée de l'Oudon (cf. Fiche Actions)	<i>Segréens</i>	2013	Env. 5 000 €
Réalisation d'un guide sur la gestion différenciée des espaces verts	<i>Segréens</i>	2013	Env. 1 500 €
Réalisation d'actions de sensibilisation auprès des habitants	<i>Segréens</i>	-	-

Service pilote	Elu(es) référent(es)	Partenaire(s) externe(s)
<b>Pilote :</b> Service Espaces Verts <b>Associée(s) :</b> Service DD & Service Com	<b>Membre de la commission DD :</b> <i>J. Galon</i>	Plante et Cité CREPEPP ( <i>Cellule Régionale d'Etude de la Pollution des Eaux par les Produits Phyto</i> ) LPO

Proposition d'indicateurs (cf. fiche annexe)						
Indicateurs de suivi :	2011	2012	2013	2014		
Nombre d'ha d'espaces verts	37	37 + Miochaie	37 + Miochaie	63,8 ha		+ Court Pivert
Quantité d'eau consommée (en m <sup>3</sup> )	7 680	5 696	5 837	4 076		
Quantité de produits phytosanitaires consommée (litres d'herbicides)	48 L	48 L	55 L	48 L		
Suivi du nombre d'arbres et des nouvelles essences implantées sur la commune	3 048 arbres	-	2 953 arbres	-		
Nombre d'actions d'information et de formation réalisées auprès des agents	2	2	1	-		
Nombre d'actions de sensibilisation réalisées auprès des habitants	1	1	2	1		

## Fiche annexe 1 « Poursuivre la gestion différenciée des espaces verts de la ville »

### ➤ Nombre d'hectares entretenus par agent

Source : Louis-Marie VALLEE et SODEMEL pour nouveaux aménagements

Service : Service Espaces Verts

Année	Hectares / agents
2007	37 ha pour 10 agents en 2007 = 3.7 ha/agents
2011	37 ha + EV de la Miochaie pour 13 agents
2012	37 ha + EV de la Miochaie pour 13 agents
2013	37 ha + EV de la Miochaie pour 13 agents

### ➤ Quantité d'eau consommée (en m<sup>3</sup>)

Source : Service compta (facture) et Responsable service EV

Service : Service Espaces Verts

Année	Quantité d'eau consommée pour l'arrosage des EV
2010	11 402 m <sup>3</sup> d'EP
2011	7 680 m <sup>3</sup> d'EP
2012	5 696 m <sup>3</sup> d'EP
2013	5 837 m <sup>3</sup> d'EP
2014	4 076 m <sup>3</sup> d'EP

### ➤ Quantité de produits phytosanitaires consommée

Source : Louis-Marie VALLEE et Philippe BERTRAN

Service : Services Technique & Service Espaces Verts

Année	Consommation de désherbant
2008	134 L
2009	98,8 L
2010	-
2011	47,7 L + 12 bombes + 87 kg
2012	48 L + 12 bombes
2013	55 L + 12 bombes + 10 kg

➤ **Evolution du nombre d'arbres et de la surface en espaces verts de la ville**

Source : Louis-Marie VALLEE

Service : Services Technique & Service Espaces Verts

Année	Nbre d'arbres sur le territoire de Segré
2006	3048 arbres
2012	2 953 arbres
2013	2 953 arbres

➤ **Nombre d'actions de formation et d'information réalisées auprès des agents**

Source : Bilan annuel et Louis-Marie VALLEE

Service : Services Technique & Service Développement Durable

Année	Public concerné	Actions de formation et d'information
2011	Agents référents	Test désherbage thermique
	Responsables Technique et EV	Journée d'information à St Léger des Bois sur la gestion différenciée, les espaces naturels et les écoquartiers
2012	Responsables Technique et EV	Organisation d'une réunion sur la problématique « Zéro Phyto » avec les communes voisines
	Responsables Technique, EV et DD	Rencontre avec les agents de la ville de Murs Érigné sur la Gestion différenciée
2013	Service espaces verts et DD	Réunion autour du Refuge LPO : Présentation du projet et du plan de gestion

➤ **Nombre d'actions de sensibilisation réalisées auprès des habitants**

Source : Bilan annuel et presse

Service : Service Développement Durable

Année	Source	Titre de l'action, de l'article...
2011	Segré Infos n°102	« Service des espaces verts : faire avec la nature plutôt que contre »
2012	Dépliant	« Segré ville propre, l'action de tous »
2013	Dépliant	« Gestion différenciée » + Agenda 21