
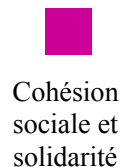



Action n°	Mettre en place un plan de déplacement administration	 Action engagée
Axe 4	L'éco-responsabilité des services municipaux	
Orientation	Placer la municipalité dans un rôle exemplaire en termes d'éco-gestes	

Finalités du développement durable :



Contexte de l'action

Dans le cadre de l'éco-responsabilité des services municipaux et suite aux volontés de limiter les émissions de CO₂, la ville de Segré met en place un Plan de Déplacement Administration (PDA).

La nouvelle législation incite les employeurs publics et privés à mettre en place un plan de déplacements des employés, permettant de réduire l'utilisation de la voiture particulière sur le trajet domicile-travail et aussi d'optimiser les déplacements professionnels. Pour y parvenir, il est important d'avoir de bonnes connaissances des besoins, attentes, contraintes et représentation des cibles, afin de maîtriser d'éventuels freins ou impacts négatifs et de les compenser par des mesures complémentaires.

Objectifs de l'action

L'action consiste à développer l'utilisation des modes de transport alternatifs (vélos, co-voiturage...) à la voiture individuelle dans nos trajets « domicile-travail » et professionnels. Pour cela un outil est mis à disposition des collectivités et des entreprises via l'élaboration de Plan de Déplacement ou Plan de Mobilité. L'objectif, c'est de prendre conscience des enjeux environnementaux, financiers et de sécurité de nos modes de déplacements et de permettre aux agents de se déplacer autrement.

Objectifs chiffrés :

D'après les données obtenues en 2012 sur les déplacements domicile/travail des agents, l'objectif à atteindre suite aux actions menées dans le cadre du Plan de Déplacement serait d'ici 2018 d'augmenter le pourcentage d'agents se déplaçant via des moyens alternatifs.

Descriptif de l'action	Planning	Budget
Diagnostic des déplacements domicile-travail Enquêtes et analyse Analyse du territoire Analyse des offres du territoire Analyse des projets déplacements du territoire	Printemps 2012	-
Communication des résultats Recherche des solutions et validation par les responsables Communication en Interne Suivi d'indicateurs Communication externe	Été/automne 2012	-
Sensibilisation aux modes de déplacements alternatifs Mise en place d'actions (tickets bus gratuits, petit-déj covoiturage...) Mise en place de partenariats	Été/automne 2012	-
Accompagnement de la démarche pour les associations, entreprises du territoire	2014	-

Service(s)	Elu(es) référent(es)	Partenaire(s) externe(s)
Pilote : Service Développement Durable Associé(s) : Service des Ressources Humaines - Service Communication	Membre de la commission DD : <i>B. Chauvin</i>	« Les co-mobiles » CCI 49 Conseil Général 49

Proposition d'indicateurs de suivi (cf. fiche annexe)						
Indicateurs de suivi :	2011	2012	2013	2014	2015	2016
Nombre de formations, journée d'information	-	3	-	-		
Nombre de dispositifs de communication en interne	-	-	2	1		
% d'agents se déplaçant à vélo, à pieds, en transport en commun ou en covoiturage	-	3 %	-	-		
Nombre de kilomètres parcourus en train pour des déplacements professionnels	-	1800 km	-	-		
Nombre de kilomètres parcourus par les véhicules ville	-	117 599 km	119 805 km	106 932 km		
Actions de PDE Engagées sur le territoire	-	-	-	-		

Fiche annexe « Mettre en place un Plan de Déplacement Administration »

➤ **Nombre de formations, journée d'information**

Source :

Service : Service RH & DD – Elu : Josée Bilbeissi

2012	Février/mai 2012 : participation du chargé de mission à la démarche « les co-mobiles » 1 ^{er} atelier : Préparer et piloter le projet PDE 2 ^{ème} atelier : Réaliser le diagnostic 3 et 4 ^{ème} : Elaborer, mettre en œuvre et suivre le PDE
2013	-
2014	-

➤ **Nombre de dispositifs de communication en interne**

Source :

Service : Service Com & DD – Elu : Josée Bilbeissi

2012	Ø
2013	<i>Questionnaire / lettre du DD</i>
2014	<i>Lettre du DD</i>

➤ **Type de déplacements domicile-travail des agents**

Source :

Service : Service DD – Elu : Josée Bilbeissi

	<i>% d'agent par type de déplacement</i>
2012	<i>2,3% Pied et vélo, 0,7% Co-voiturage</i>
2013	
2014	

➤ **Km de déplacements professionnels**

Source :

Service : Les services concernés, Service compta & DD – Elu : Josée Bilbeissi, Geneviève Coquereau

	<i>Km de déplacement par service (en voiture)</i>		
2012	<i>S. Scolaire env. 215 km</i> <i>S. Techniques env. 104 949 km</i>	<i>S. Autres env. 1000 km</i> <i>Police m. env. 8000 km</i>	<i>S. Culture env. 2415 km</i> <i>S. Bâtiment env. 1020 km</i>
2013	<i>119 805 km</i>		
2014			

➤ **Nombre d'accompagnement de PDE auprès des entreprises du territoire**

Source :

Service : Service Com & DD – Elu : Josée Bilbeissi

2012	<i>Ø</i>
2013	<i>Ø</i>
2014	<i>0</i>